


## Compostadores de fabricación propia:

### 1. Compostador de palés

Sólido, lixeiro e barato. Ao ser de madeira posúe un aspecto que se integra perfectamente coa paisaxe. Ofrece a posibilidade de reutilizar madeiras tiradas no lixo ou palés de obra.



Os materiais necesarios para a súa fabricación son:

- 4 palés
- cravos
- 3 bisagras
- peche
- tapadeira, alfombra vella ou plástico

Colócanse os palés en forma de caixa (sen chan e sen teito), únense tres diso cos cravos formando unha estrutura sólida. O cuarto palé fai de porta, o que se une aos demais por unha banda mediante as bisagras, e no outro se pon

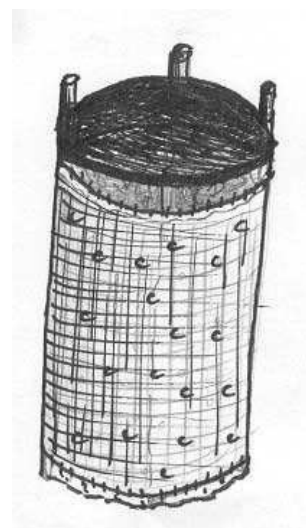
un pequeno peche para poder abrilo con facilidade. Para rematar, colócase encima unha tapadeira.

### 2. Compostador redondo de malla

Sólido, barato, lixeiro e fácil de construír. Os materiais necesarios para a súa fabricación son:

- anaco de malla metálica ou plástica, comprada en ferraxería
- corda
- cartón (para illar os materiais xa que a o tamaño de luz da malla adoita ser demasiado grande)
- tapadeira, alfombra vella ou plástico

Colócase a malla en forma de cilindro e únense os dous extremos con cordas ata que quede firme. Por dentro, fórrase co cartón, previamente perforado para que poida entrar o aire e únese coa corda. Para rematar, colócase a tapadeira.



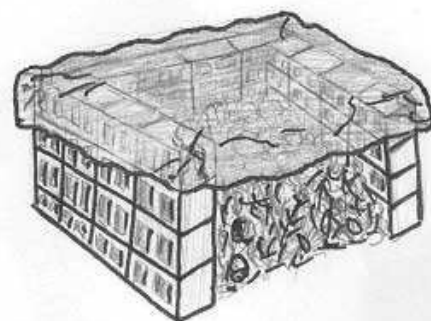
### 3. Compostador de ladrillos

Sólido e resistente. A súa construción require un esforzo relativo pero a súa duración é moi longa.

Os materiais necesarios para a súa fabricación son:

- ladrillos (número suficiente para cubrir 3 paredes)
- cemento
- lona de plástico

Colócanse os ladrillos fixados con cemento en forma de Ou tombada, de maneira que os orificios dos ladrillos comuniquen o exterior co interior. Por encima da chea colócase unha lona de plástico que o protexa das condicións ambientais externas.



### 4. Cubo de lixo vello

Fácil de facer, resistente e lixeiro. Permítenos reutilizar un produto xa usado.

Córtase a base, colócase investido e perfórase con buracos. Por encima colócase unha tapadeira.